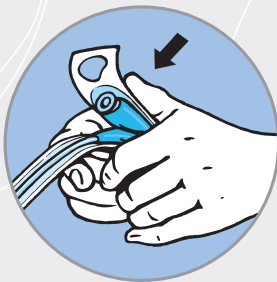


FLOCATH QUICK – SÅ ENKELT DET KAN BLI

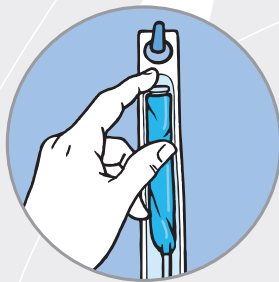
**SIKKER, SMART OG KLAR TIL BRUK
INNEN 30 SEKUNDER.**



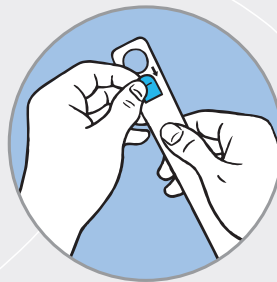
Husk å vaske hendene før og etter tømning.



Brett og klem kateteret slik at saltvannsoopløsningen kommer ut av posen.



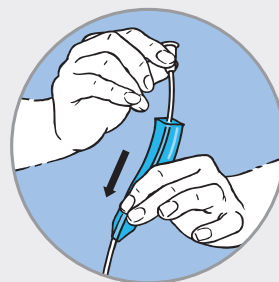
Heng kateteret på en knapp eller på egnet sted med pakningens dobbeltsidige lim.



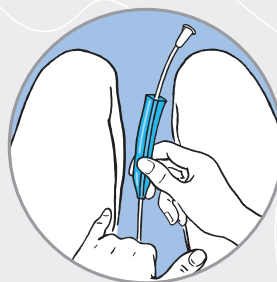
Overflaten er aktivert etter 30 sekunder.



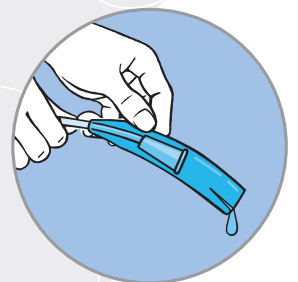
Åpne forpakningen ved pilene ca 10 cm. Ta ut kateteret.



Når du holder i kateteret fører du den blå beskyttelseskappen fremover mot tuppen. Kappen vil gli lett fremover.



Hold i beskyttelseskappen og utfør kateterisering som vanlig.



Beskyttelseskappen kan føres bakover og eventuelt benyttes som en forlengelse av kateteret ved tømning.